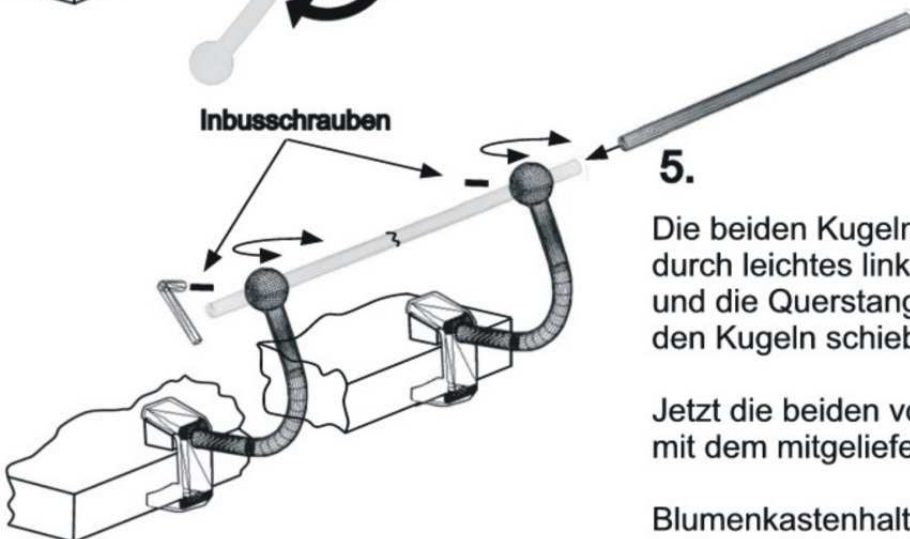
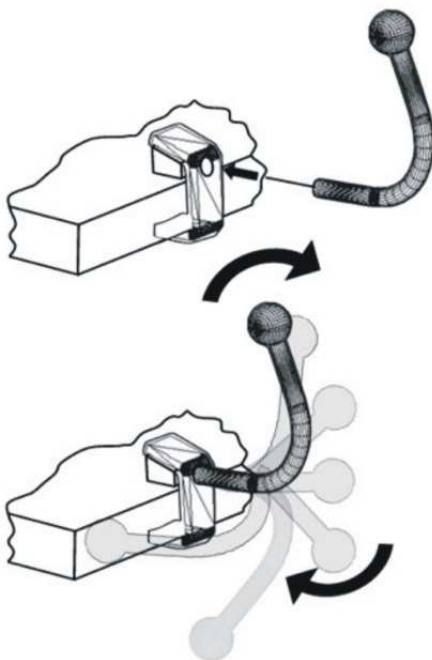
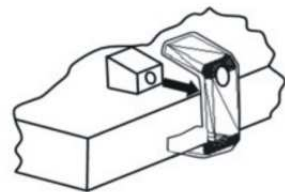
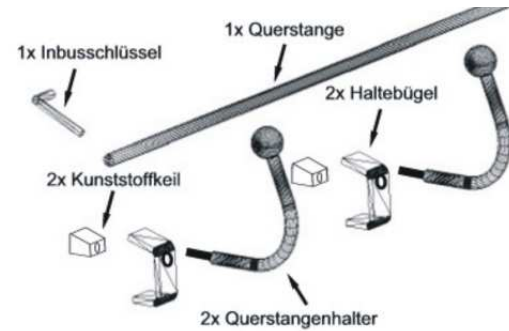


Montageanleitung SFB30, D_SFB30 für Steinfensterbänke

Blumenkastenhalterung,
weise genau durch.



1.
Packungsinhalt zurecht legen

2.
Haltebügel auf die Steinfensterbank
stecken und Kunststoffkeil
(mit der schrägen Seite nach oben)
gegen den Haltebügel drücken.

3.
Querstangenhalter in den Haltebügel stecken
und in das Gewinde des Kunststoffkeils
eindreihen, bis ein spürbarer Halt entsteht.

4.
Querstangenhalter ausrichten bis sich dieser
in senkrechter Position befindet. (siehe Abb.)

Halterung auf sicheren Halt überprüfen!

5.
Die beiden Kugeln der Querstangenhalter
durch leichtes links oder rechts drehen ausrichten
und die Querstange durch die Bohrungen in
den Kugeln schieben.

Jetzt die beiden vormontierten Inbusschrauben,
mit dem mitgelieferten Inbusschlüssel anziehen.

Blumenkastenhalterung nochmals auf festen
und sicheren Halt überprüfen!

FERTIG!

Sicherheits-und-Haftungshinweise:

Niemals die Blumenkastenhalterung montieren, wenn sich Personen unterhalb der jeweiligen Montagestelle befinden.

Nicht bei starkem Wind montieren, da Teile herabfallen können.

Vergewissern Sie sich, dass nach der Montage, die Halterung einen festen und sicheren Halt aufweist.

Bei einer unsachgemäßen Montage, übernimmt der Hersteller keine Haftung auf Personen-und/oder-Sachschäden jeglicher Art.

Der jeweilige Monteur muss sich vergewissern, dass die Blumenkastenhalterung einen festen und sicheren Halt aufweist!

Blumenkastenhalterung nur zum sichern von Blumenkästen verwenden.